

# Asennusohje


## IQ Room

Langaton huonetermostaatti,

DC 3V 2xAAA

67940 (Valkoinen)

67942 (Musta)



67940

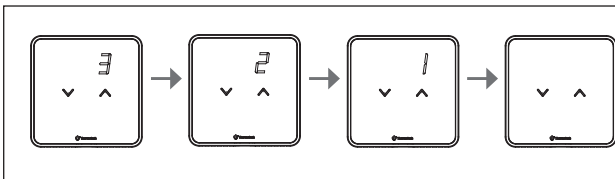
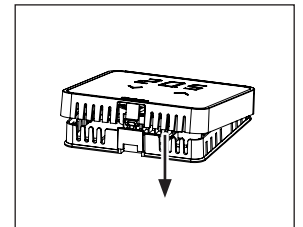
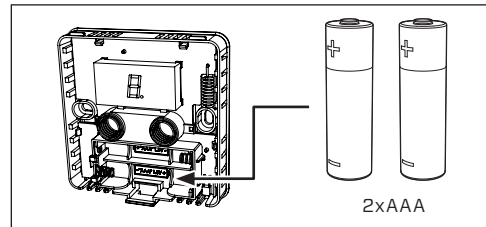
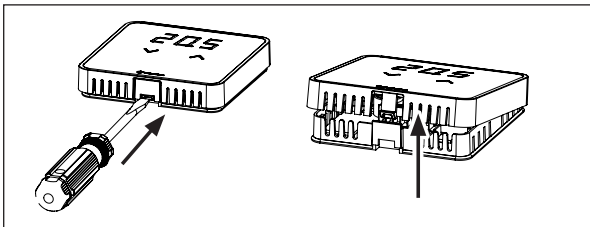
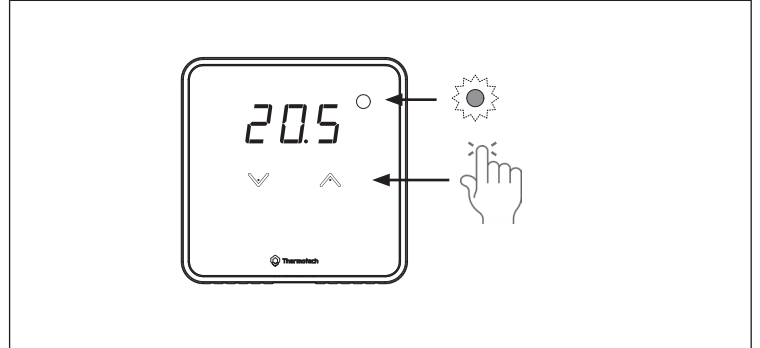
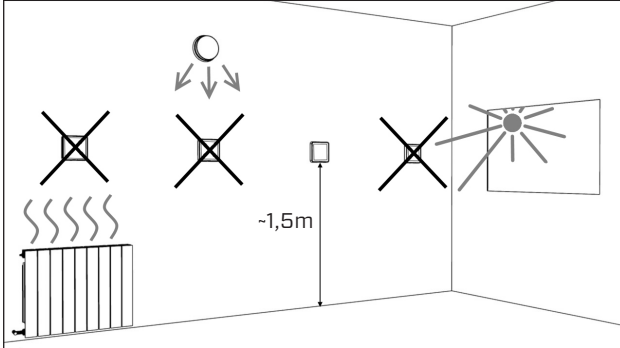


67942



FI

Thermotech



Kalibrointi ~3 sek

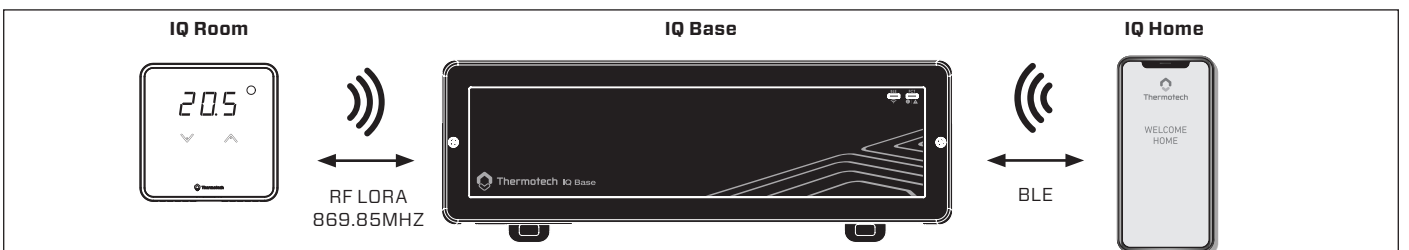
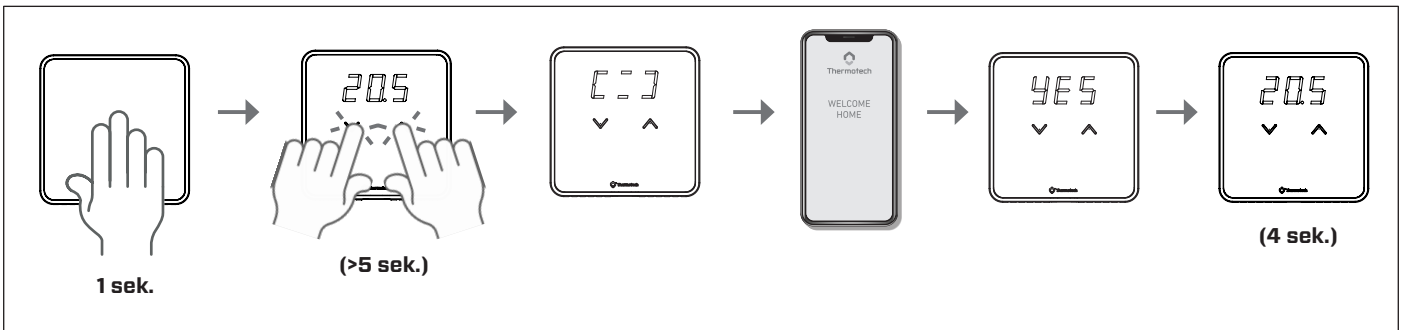
## Yleiset tiedot

- Lataa sovellus "IQ Home" ennen asennusta.
- Tallenna asetukset painamalla ja samanaikaisesti.
- Kaksi nopeaa vilkkumista tarkoittaa että asetukset on tallennettu.
- Vilkuva arvo tarkoittaa että arvoa voi muuttaa.
- Muutettu asetukset tallentuu automaattisesti 4 sekunnin päästä.

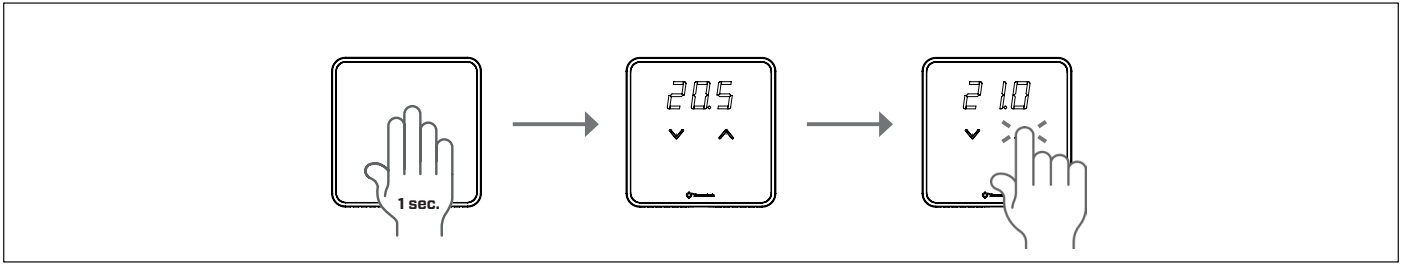
**TÄRKEÄÄ:** Järjestelmän voi laittaa lepotilaan sovelluksen kautta. Kaikissa termostaateissa näkyy "--" ja asetusarvo asetetaan 7°C:en. Mitään toimenpiteitä ei voi suorittaa ennenkun järjestelmä on taas aktivoitu sovelluksen kautta.



## Yhteenliittäminen



## Lämpötilan asetus



## Asetukset

Asetus	Paina	Näyttö	Valinta	Tehdasasetus
Tallenna	^ + v 1 sek.	20.5 x2	-	-
Lukitse	^ + v 3 sek.	LOC	On OFF v ^ v ^	OFF v ^
Maks. lämpötila	^ 3 sek.	= 6 °	7...30°C	30°C
Min lämpötila	v 3 sek.	= 6 °	7...30°C	7°C
Valoasetus*	Sovelluksen kautta	-	-	-
Eco-tila	^ 9 sek.	ECO v ^	-1...-8°C	-3,5°C
Pakkasuojatila	v 9 sek.	AF v ^	5...20°C	12°C

\* Valoasetus tehdään sovelluksen kautta jokaisen termostaatin asetuksissa.

## Lisäasetukset

Asetus	Paina	Näyttö	Valinta	Tehdasasetus
Avaa lisäasetukset	^ + v 10 sek.	SEt v ^		
Poista yhteenliitos	v lisäasetuksissa	UnP v ^		
Kanavan tunnistus	v kohdasta "poista yhteenliitos"	rFI v ^		
Lämpötilan kompensointi**	v kohdasta "kanavan tunnistus"	05t v ^	-5...5°C	0°C

\*\* Näytetyn lämpötilan kompensointi jos se eroaa mitatusta lämpötilasta.

## Käyntitila

Radiokommunikointi	LED vilkkuu nopeasti
Lämmöntarve	LED loistaa jatkuvasti. Vainm kun termostaatti on aktiivinen.
Akun varaus matala	LED vilkkuu: Vilkkuu kahdesti joka 5. minuutti klo 07.00 ja 21.00 väliillä.
Vuotovaroitus	LED vilkkuu: Vilkkuu kahdesti joka 5. minuutti klo 07.00 ja 21.00 väliillä.
Lämpötila-anturi rikki	LED vilkkuu: Vilkkuu kahdesti joka 5. minuutti klo 07.00 ja 21.00 väliillä.



## Vianmääritys

LS	Vuotovaroitus
OC	Häiriö lämpötila-anturissa
SC	Lämpötila-anturissa oikosulku
BAE	Akun varaus kriittinen
rFD	Radioyhteys kadotettu

## Tekniset tiedot

<b>Virransyöttö</b>	2 x 1.5VDC AAA / LR03 Vain alkaaliset paristot
<b>Radio (Lora):</b>	869,725- 869, 975Mhz <14dbm Vastaanotin kategorija 2
<b>Ympäristö</b>	Käynti 0°C to 40°C Säilytys -20°C to +70°C Ilmankosteus 85% at +25°C (ilman kondensointia)
<b>Suojaluokitus</b>	IP20



### SIMPLIFIED EU DECLARATION OF CONFORMITY :

Hereby, Thermotech declares that the radio equipment type, Radio room thermostat IQ Room (Ref: 67940 & 67942), is in compliance with directives 2014/53/EU and 2011/65/EU.

The full text of the EU declaration of conformity is available at the following internet address: <https://www.thermotech.se/dokumentation/>



Yksityiskohtainen asennusohje,  
skannaa QR-koodi.

